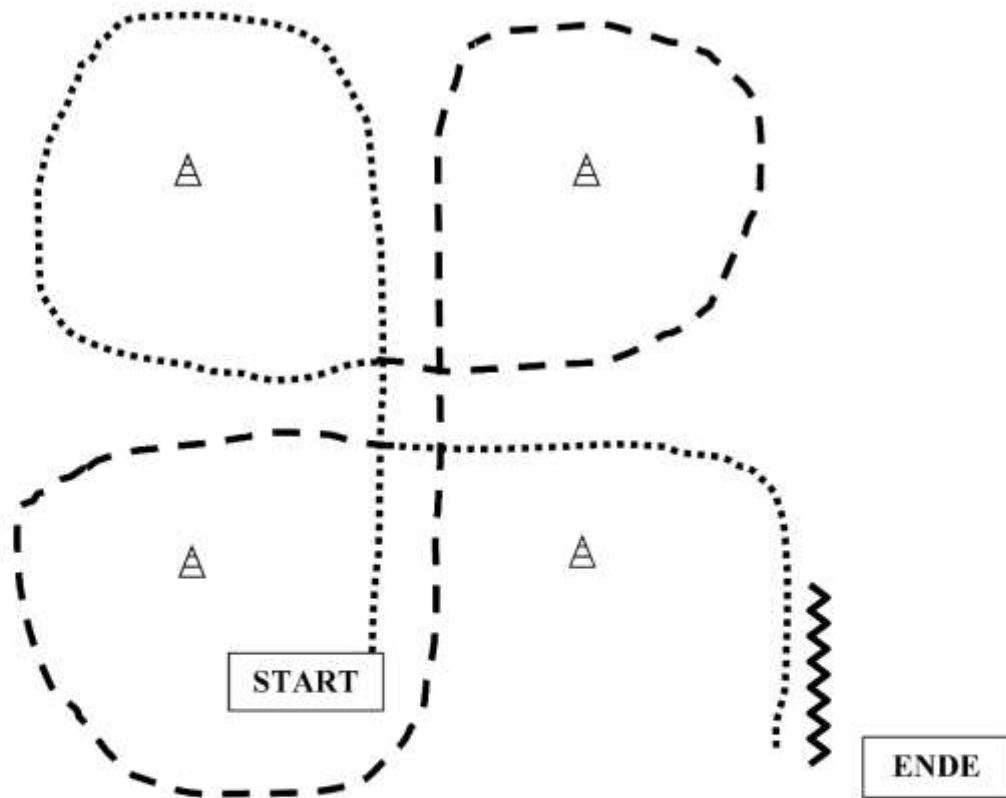


Start am Marker/ Aufstellung

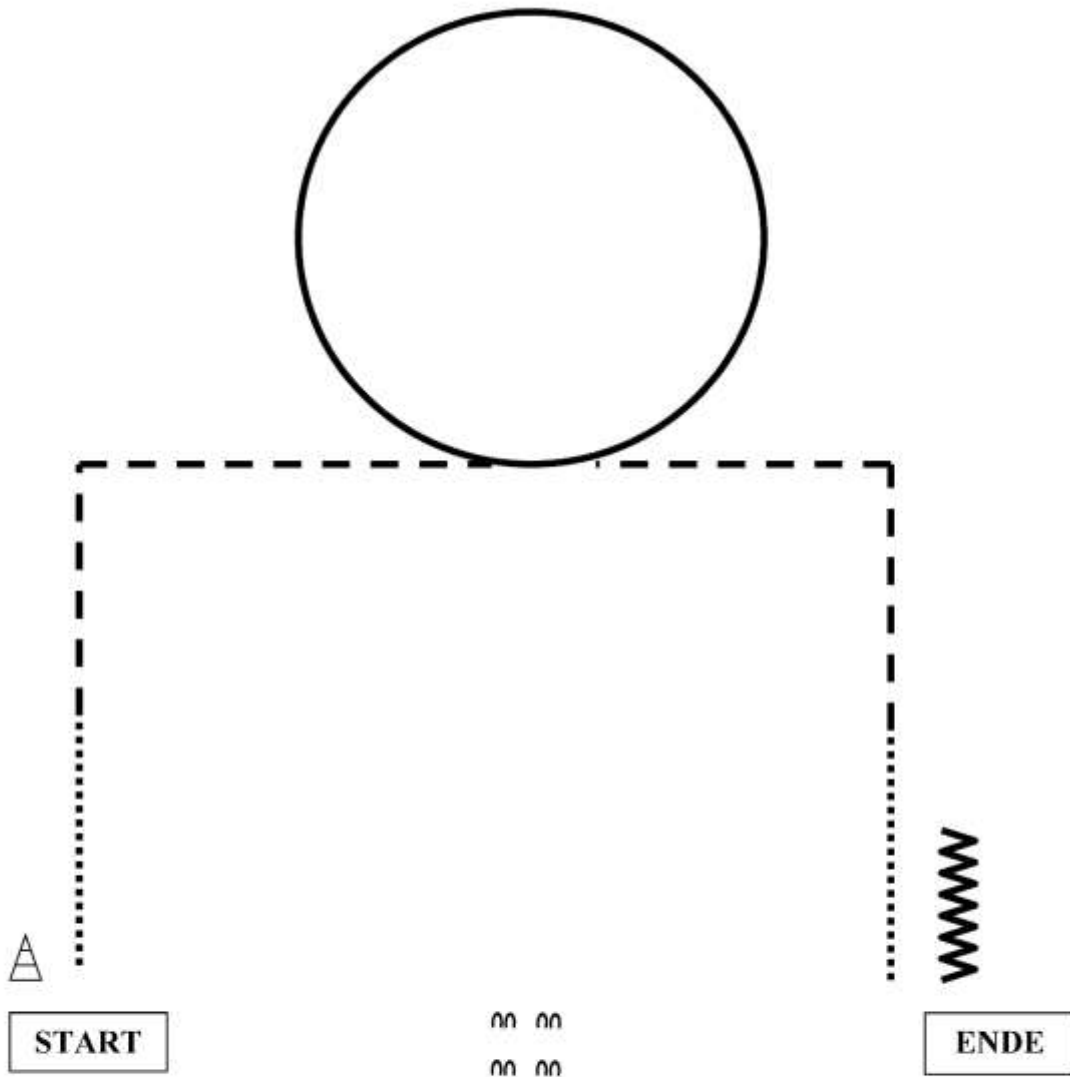
- (1) Walk, Trot
 - (2) Stop, Turn 270°
 - (3) Back up at least one horse length
 - (4) Trot, Stop
 - (5) Set up
 - (6) Inspection
 - (7) Turn 450°
 - (8) Trot
 - (9) Extended Trot
 - (10) Stop Turn 450°
- Im Walk die Arena verlassen

LK 4/5 A SSH
LK 1-3 SSH

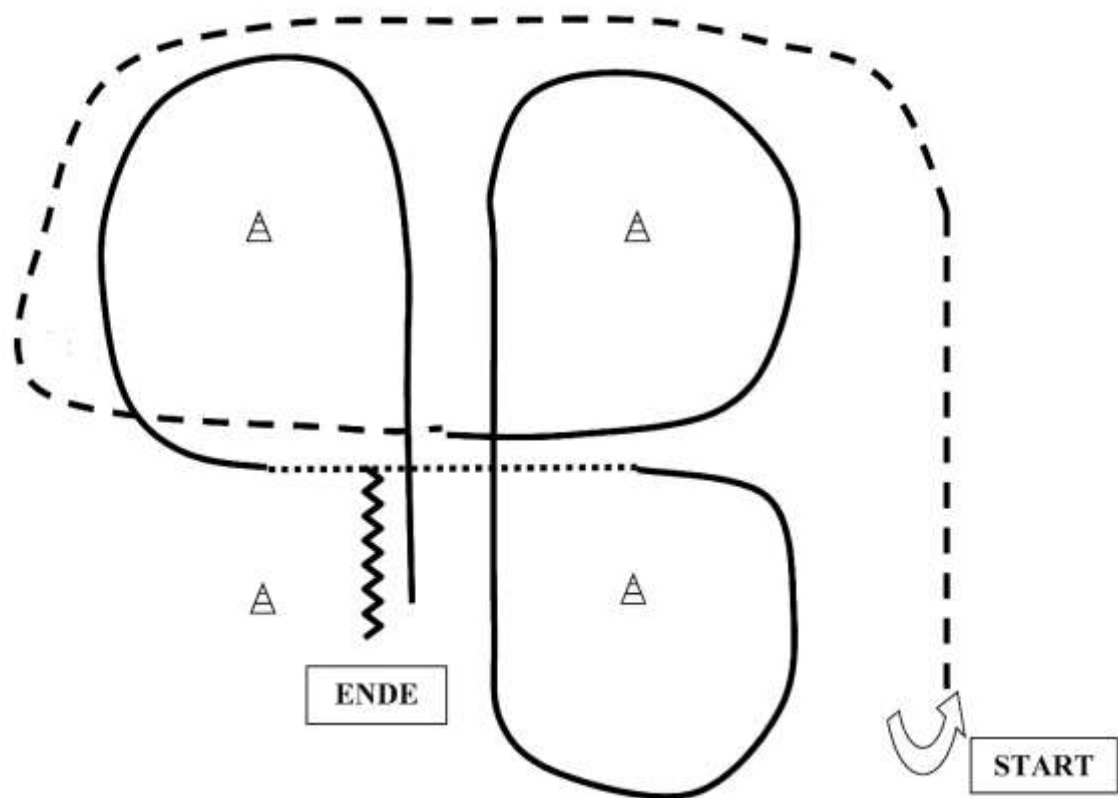


1. Schritt geradeaus dann eine Volte nach links
2. Antraben zwischen den Markern, Volte links, geradeaus, Volte rechts
3. Übergang zum Schritt zwischen den Markern, Stop, Rückwärts

WT WHS

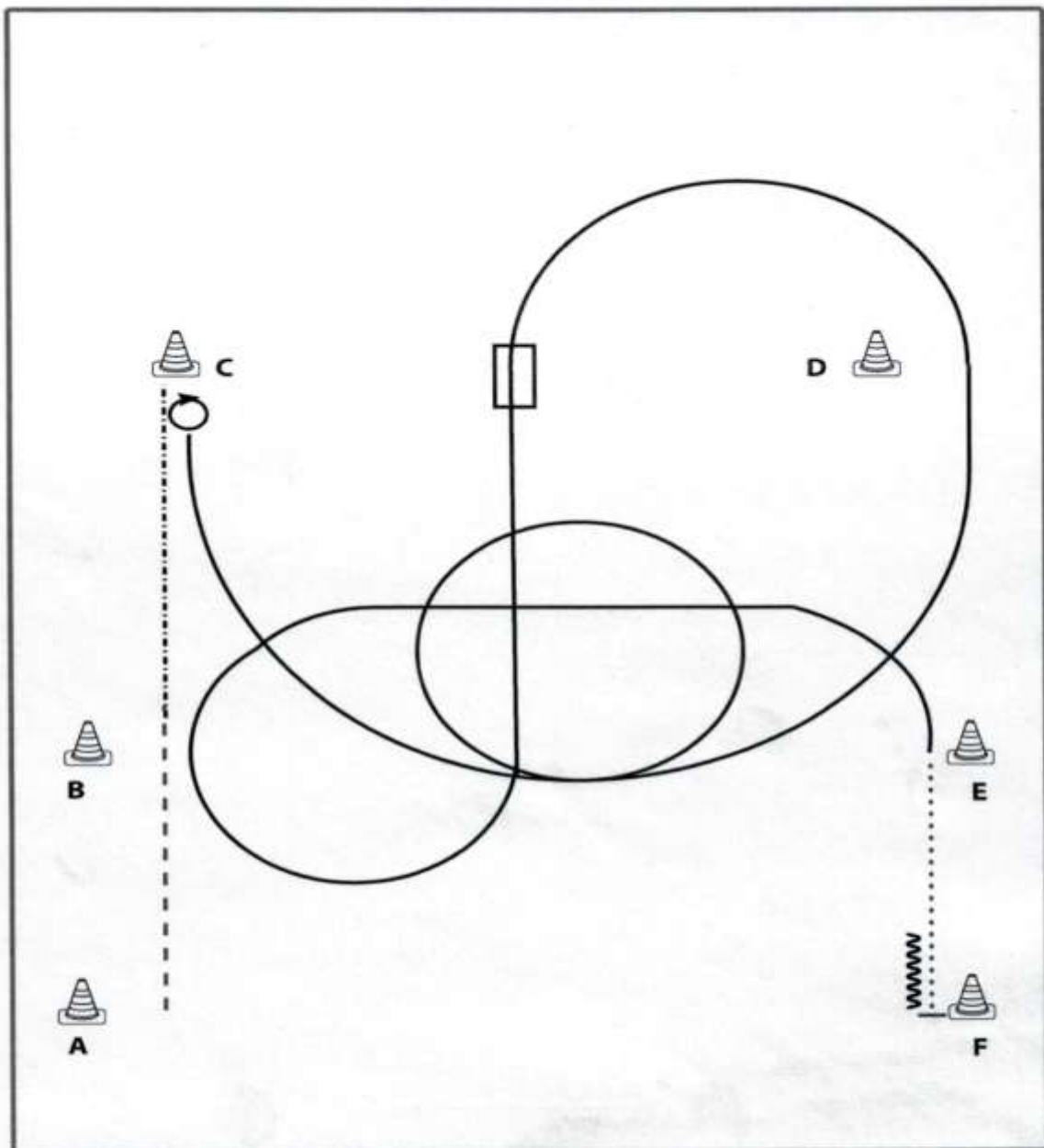


- | | |
|---|---|
| <ol style="list-style-type: none"> 1. walk ½ line, trot to middle 2. Lope a circle on the left lead 3. Trot a corner 4. Walk 5. Stop and back 6. Exit at trot | <p>LK 4/5 A WHS</p> <p>LK 4/5 B WHS</p> |
|---|---|



1. 360° HHW Rechts, antraben
2. Angaloppieren im Linksgalopp in der Mitte zw den Markern
3. Übergang zum Schritt zwischen den Markern
4. Angaloppieren im Rechtsgalopp
5. Anhalten zwischen den Markern, Rückwärts

LK 3 A WHS
LK 3 B WHS



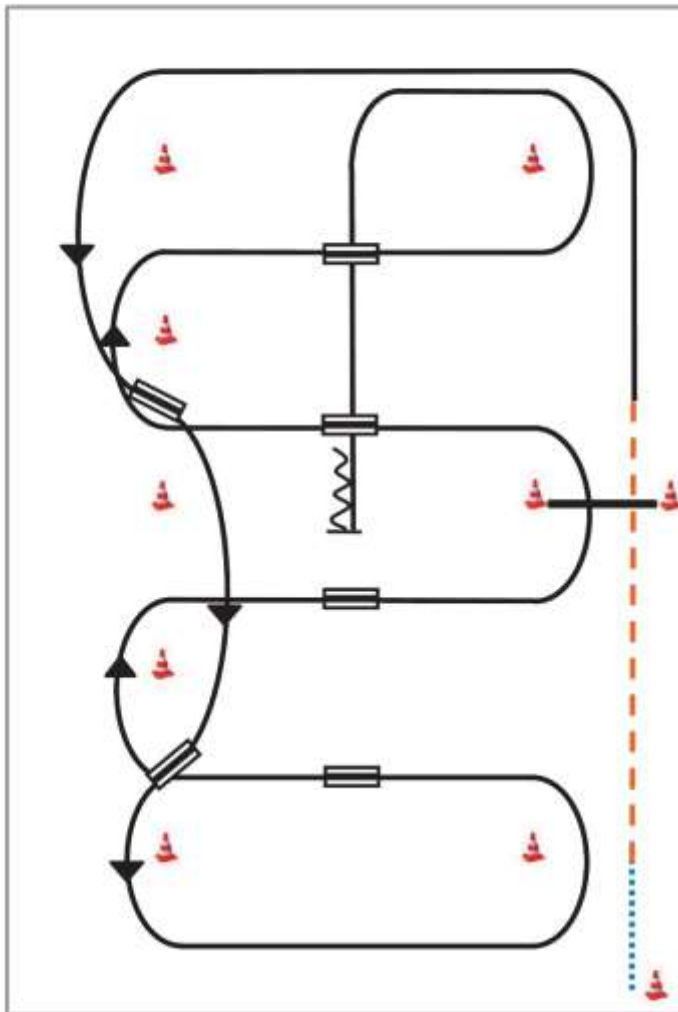
- (1) Beginnend aus dem Stand Jog von A nach B
 - (2) Von B nach C extended Jog
 - (3) Bei C Stop, 540° Turn rechts
 - (4) Linksgalopp
 - (5) Zwischen B und E Lopevolte links
 - (6) Galoppwechsel fliegend oder einfach
 - (7) Rechtsgalopp, 3/4 Lopevolte rechts vor B, weiter im Lope bis E
 - (8) Bei E Walk und weiter zu F
 - (9) Bei F Stop, Back up
- Im Walk die Arena verlassen

LK 1/2 A WHS

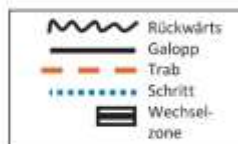


LK 1-3 A WR

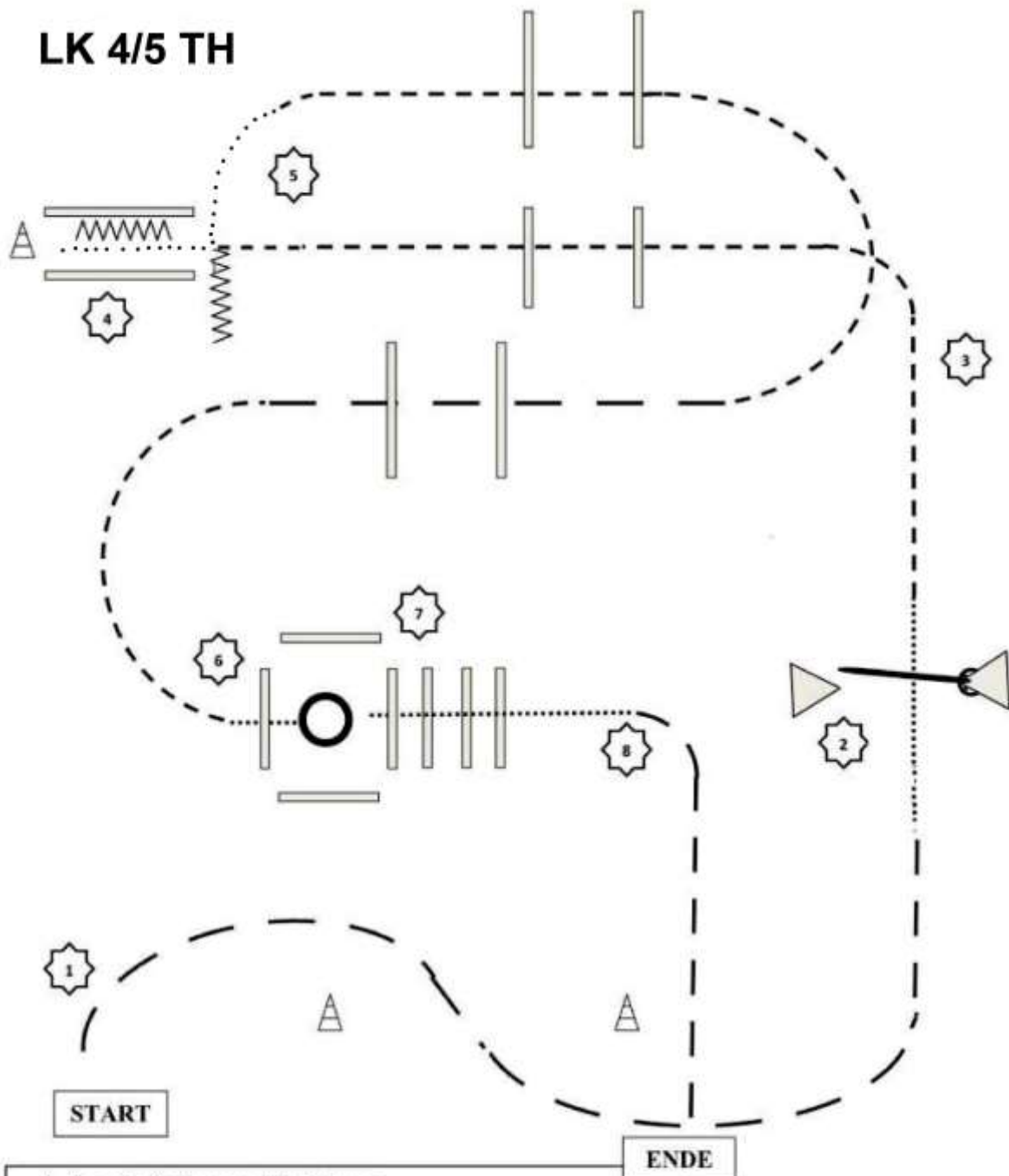
Western Riding Pattern 6 (für Junior-Pferde)



- 1) Schritt vom Start-Pylon zum ersten Marker, Übergang zum Trab, Trab über die Stange
- 2) Übergang zum Linksgalopp, Galopp an der kurzen Seite
- 3) 1. Galoppwechsel auf der Linie
- 4) 2. Galoppwechsel auf der Linie
- 5) 1. Galoppwechsel mit Seitenwechsel
- 6) 2. Galoppwechsel mit Seitenwechsel
- 7) Galopp über die Stange
- 8) 3. Galoppwechsel mit Seitenwechsel
- 9) 4. Galoppwechsel mit Seitenwechsel
- 10) Mitte der kurzen Seite abwenden, Stop auf Höhe des Mittelmarkers, Rückwärtsrichten



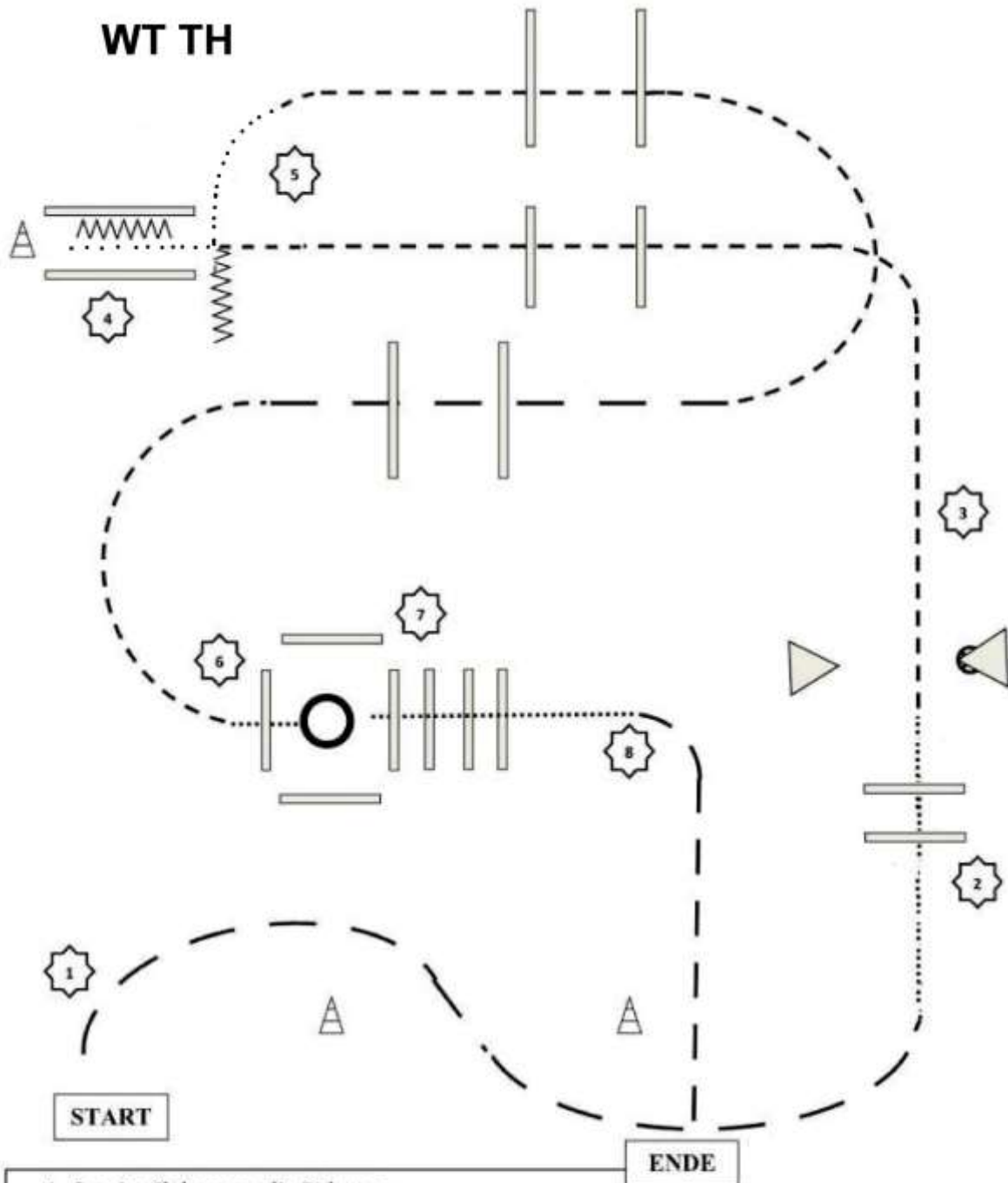
LK 4/5 TH



1. Jog im Slalom um die Pylonen
2. Walk, Tor, Walk
3. Jog over
4. Walk in Back up
5. Walk, Jog over Stangen
6. Walk in Box, 360° Drehung
7. Walk out over Stangen
8. Jog, Ende

WWW	Back Up
- - -	Walk
- . -	Jog
—	Lope

WT TH



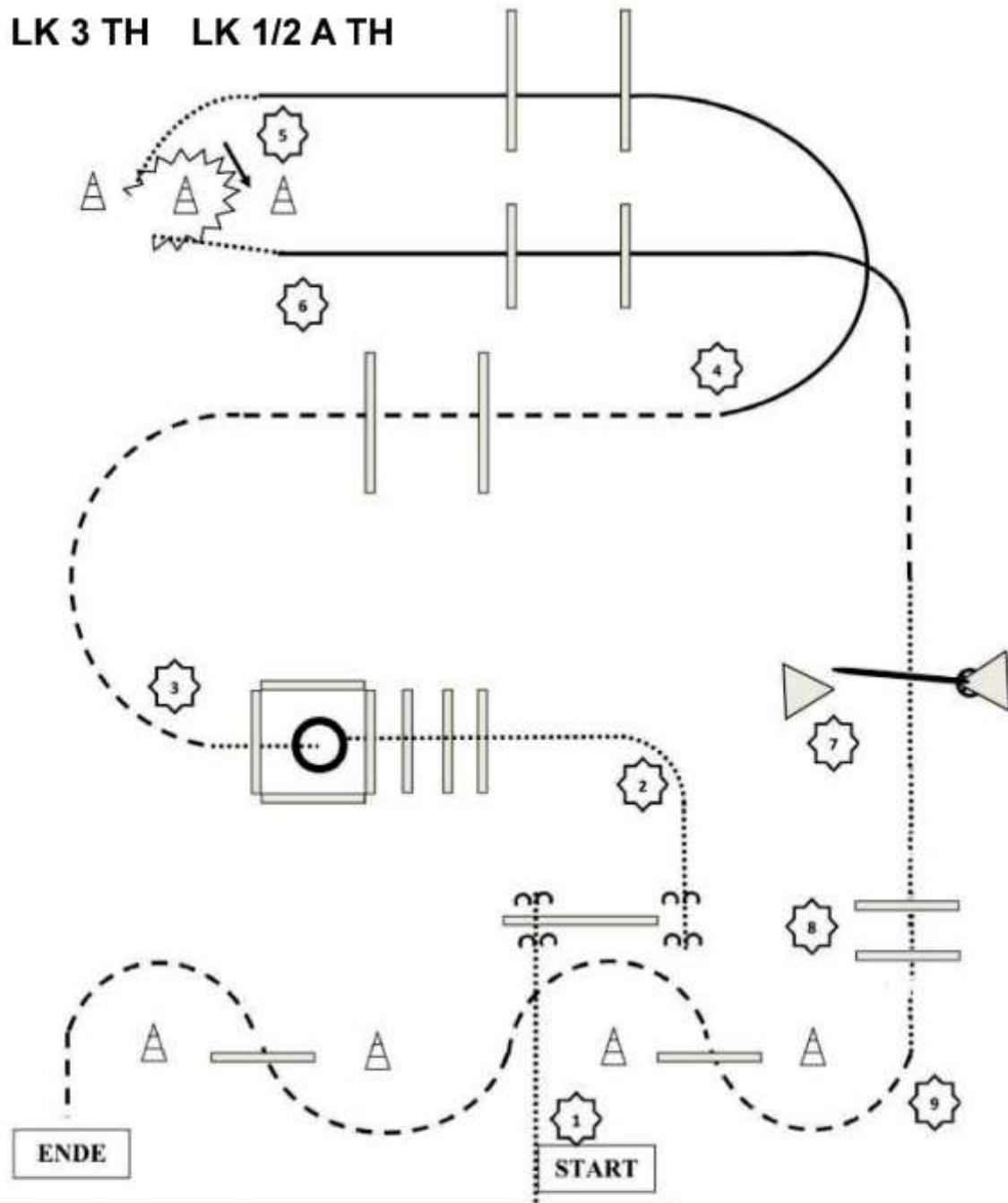
START

ENDE

1. Jog im Slalom um die Pylonen
2. Walk over
3. Jog over
4. Walk in Back up
5. Walk, Jog over Stangen
6. Walk in Box, 360° Drehung
7. Walk out over Stangen
8. Jog, Ende

WWWW	Back Up
- - - -	Walk
- . - .	Jog
————	Lope

LK 3 TH LK 1/2 A TH



1. Walk, Sidepass rechts
2. Walk over Stangen in Box, 360° Drehung
3. Walk out, Jog over Stangen
4. Lope over Stangen
5. Walk, Back up um die Pylone, Walk
6. Lope over Stangen, Jog
7. Walk, Tor, Walk
8. Walk over
9. Jog im Slalom um die Pylonen over Stangen Ende

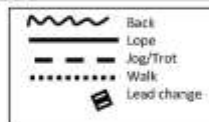
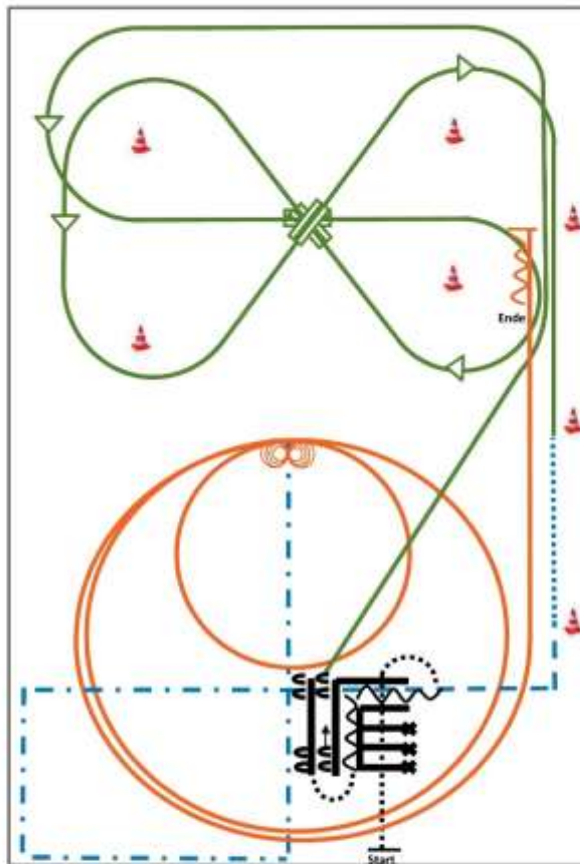
WWW	Back Up
.....	Walk
- - - - -	Jog
————	Lope



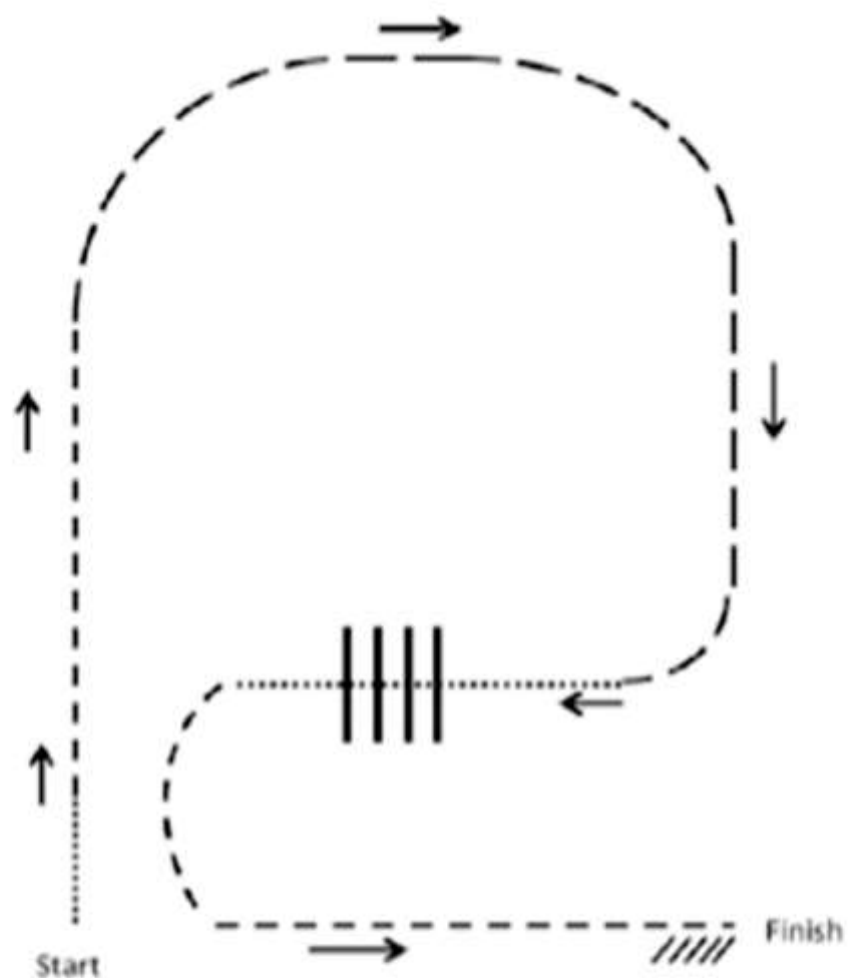
Superhorse Pattern 8

(Empfohlen für Hallen oder Plätze ab 20x40m)

LK 1/2A sen SUHO



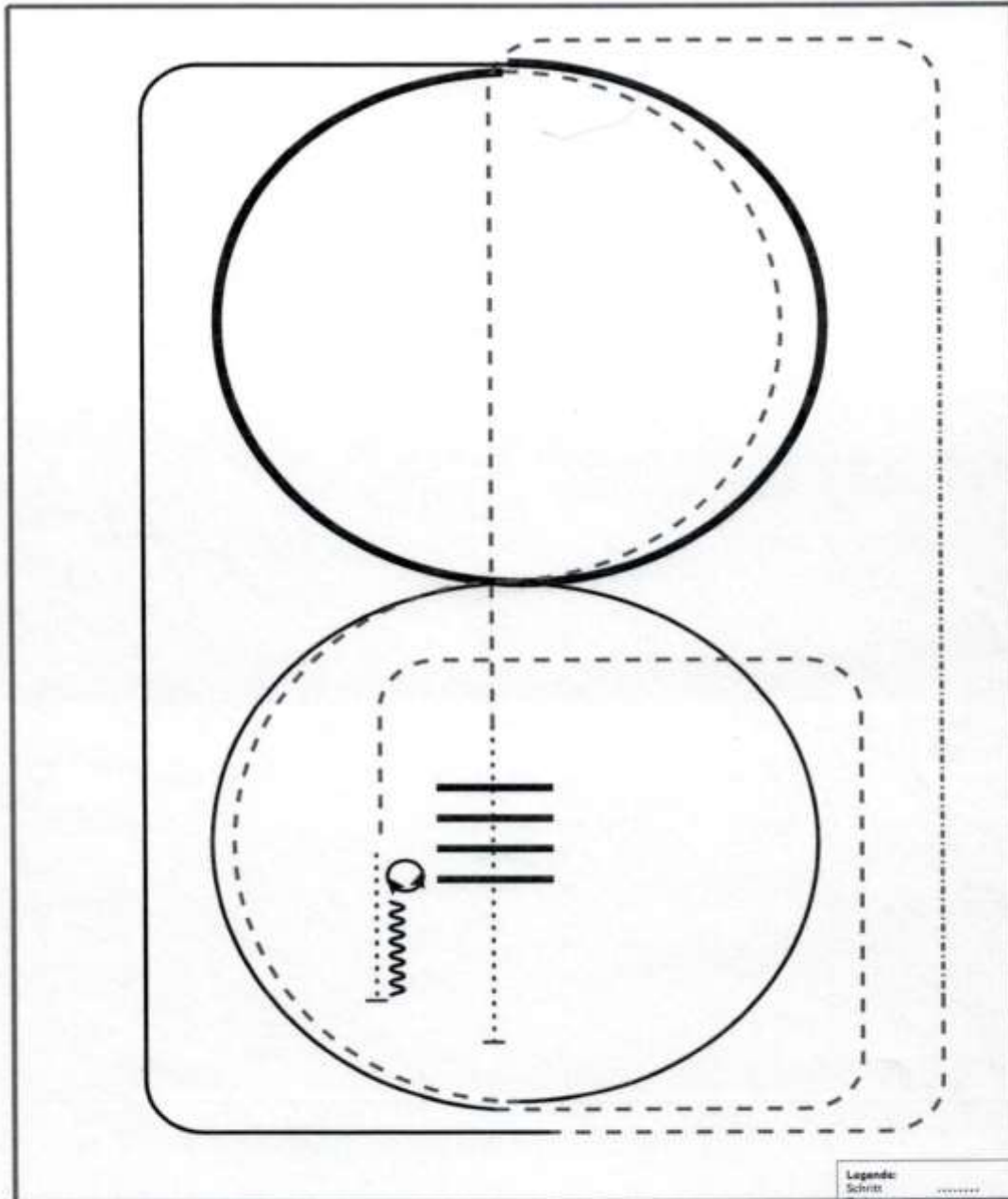
- 1) Walk over (TH)
- 2) Back up (TH)
- 3) Sidepass **rechts** (TH)
- 4) Galoppwechsel mit Seitenwechsel (WR)
- 5) Galoppwechsel mit Seitenwechsel (WR)
- 6) Galoppwechsel mit Seitenwechsel (WR)
- 7) Walk, Trot (RR)
- 8) Trot over (RR)
- 9) Extended Trot Corners, Stop (RR)
- 10) 4 Spins **rechts**, 4 ¼ Spins **links** (RN)
- 11) 2 Zirkel Galopp (**links**), 1. **klein** und langsam, 2. groß und schnell (RN)
- 12) Galopp (**links**) auf dem Zirkel, der nicht geschlossen wird, Run Down entlang der langen Seite, Sliding Stop hinter dem Mittelmarker, Rückwärtsrichten mind. 3,00 m Verharren (RN)



Ranch Riding – All Breeds Walk/Trot 11 & Under

1. Walk two horse lengths
2. Trot up side of arena
3. Extended Trot across the top of the arena and down the side turning towards the logs
4. Break to walk and walk across logs
5. Trot around to the finish
6. Stop and Back
7. Exit pattern at walk

WT RR



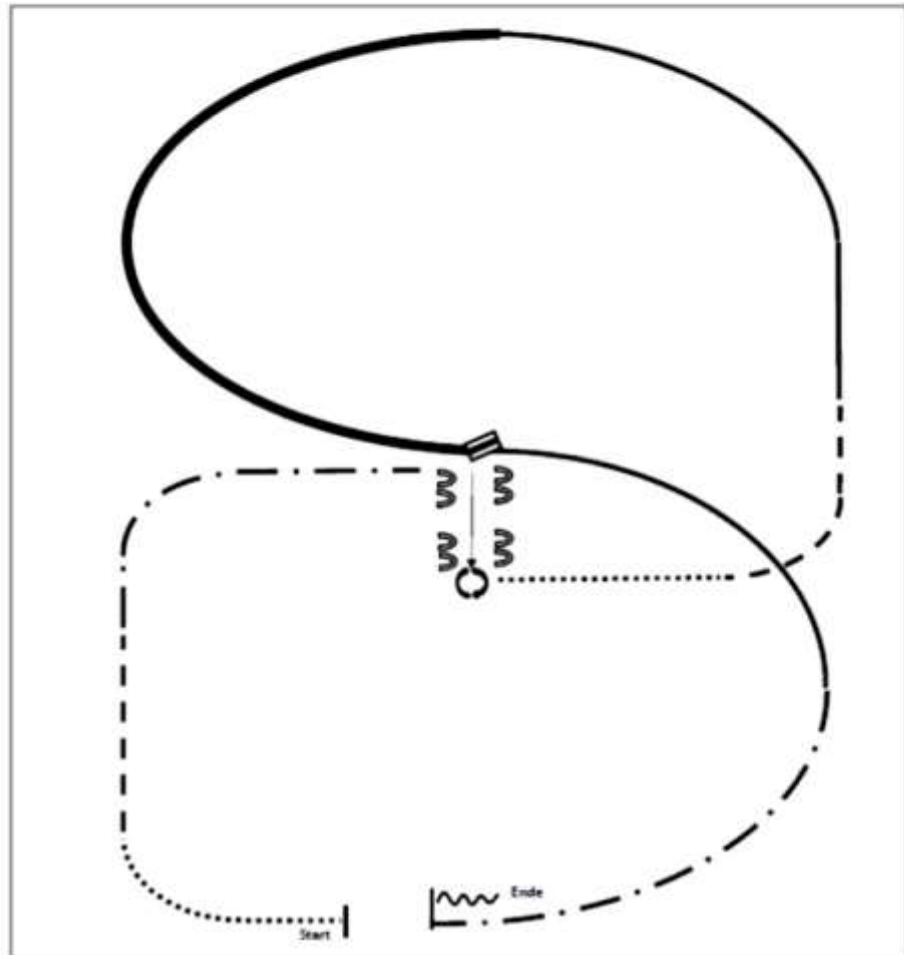
- (1) Walk
- (2) Walk over
- (3) Trot
- (4) Extended Trot, Trot
- (5) Rechtsgalopp
- (6) Extended Lope Zirkel rechts
- (7) Trot (2 x 1/2 Zirkel)
- (8) Zirkel Linksgalopp
- (9) Trot
- (10) Walk
- (11) Stop, Back up
- (12) 180° Turn rechts
- (13) 180° Turn links

Legende:	
Schritt
Trot	— — — — —
Galopp	— — — — —
Wechselzone	— — — — —
Rückwärts	∩ ∩ ∩ ∩

LK 4/5 A RR
LK 4/5 B RR

Pattern Ranch Riding #21 - LK 1-3

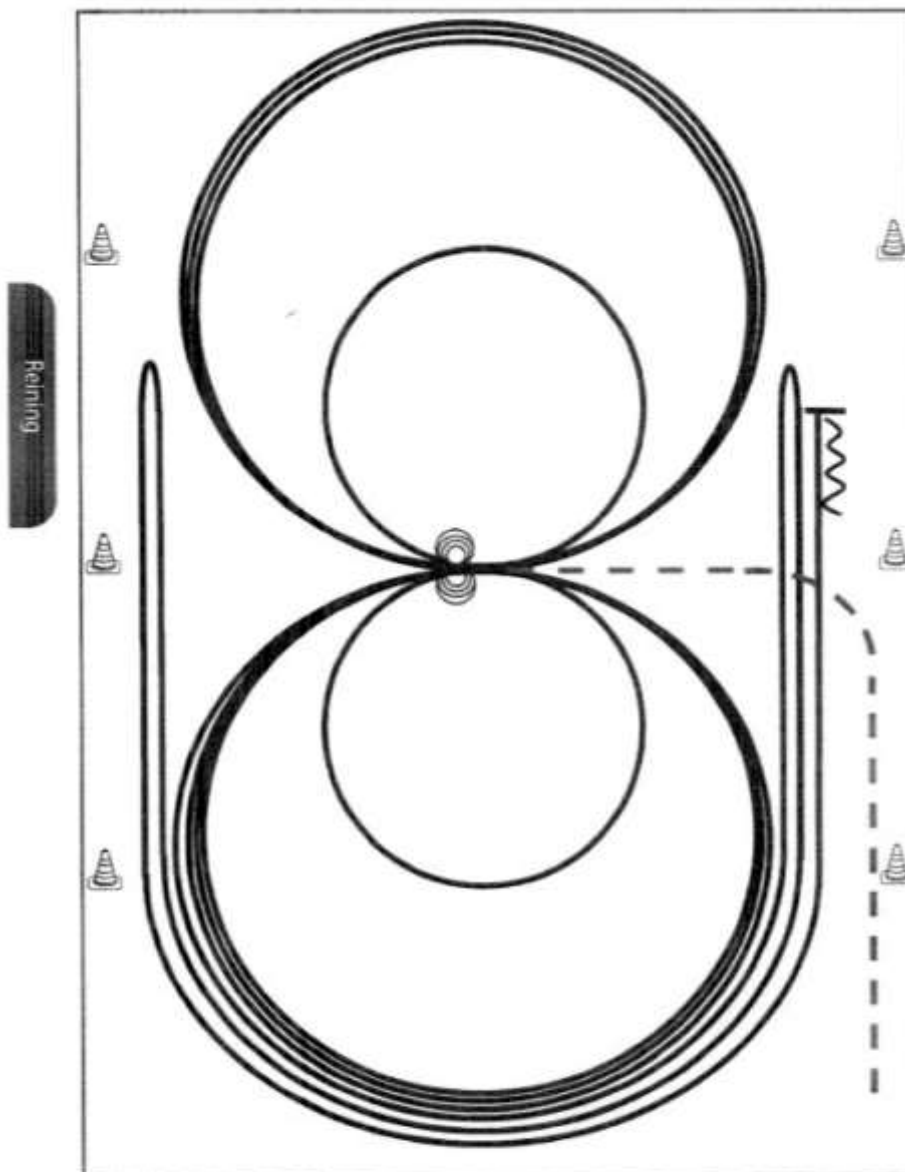
Arenagröße:
Mind. 20 x 40 m



- (1) Walk
- (2) Trot
- (3) Extended Trot zur Mitte der Arena
- (4) Stop, Sidepass rechts
- (5) Turn 360° Turns (beide Richtungen)
- (6) Walk
- (7) Trot
- (8) Linksgalopp
- (9) Extended Lope links
- (10) Galoppwechsel (fliegend oder einfach)
- (11) Rechtsgalopp
- (12) Extended Trot
- (13) Stop, Back up

LK 3 A RR
LK 3 B RR
LK 1/2 A RR

Reining Pattern 5



Im Trab zur Mitte der Bahn. Beginn der Aufgabe aus dem Schritt oder aus dem Stand.

- 1) 3 Zirkel Galopp (**links**), 1. + 2. groß und schnell, 3. **klein** und langsam, Stop bei X
- 2) 4 Spins **links**, Verharren
- 3) 3 Zirkel Galopp (**rechts**), 1. + 2. groß und schnell, 3. **klein** und langsam, Stop bei X
- 4) 4 Spins **rechts**, Verharren
- 5) 1 Zirkel Galopp (**links**) groß und schnell, Galoppwechsel bei X, 1 Zirkel Galopp (**rechts**) groß und schnell, Galoppwechsel bei X (figure 8)
- 6) Galopp (**links**) auf dem Zirkel, der nicht geschlossen wird, Run Down entlang der langen Seite, Sliding Stop mind. 6,00 m von der Bande entfernt hinter dem **Mittelmarker**, Rollback **rechts**, kein Verharren
- 7) Galopp (**rechts**) auf dem Zirkel, der nicht geschlossen wird, Run Down entlang der langen Seite, Sliding Stop mind. 6,00 m von der Bande entfernt hinter dem **Mittelmarker**, Rollback **links**, kein Verharren
- 8) Galopp (**links**) auf dem Zirkel, der nicht geschlossen wird, Run Down entlang der langen Seite, Sliding Stop mind. 6,00 m von der Bande entfernt hinter dem **Mittelmarker**, Rückwärtsrichten mind. 3,00 m, Verharren

Trab	----
Galopp	————
Rückwärts	~~~~~

Der Reiter muss das Kopfstück zur Gebisskontrolle vor dem Richter abnehmen.