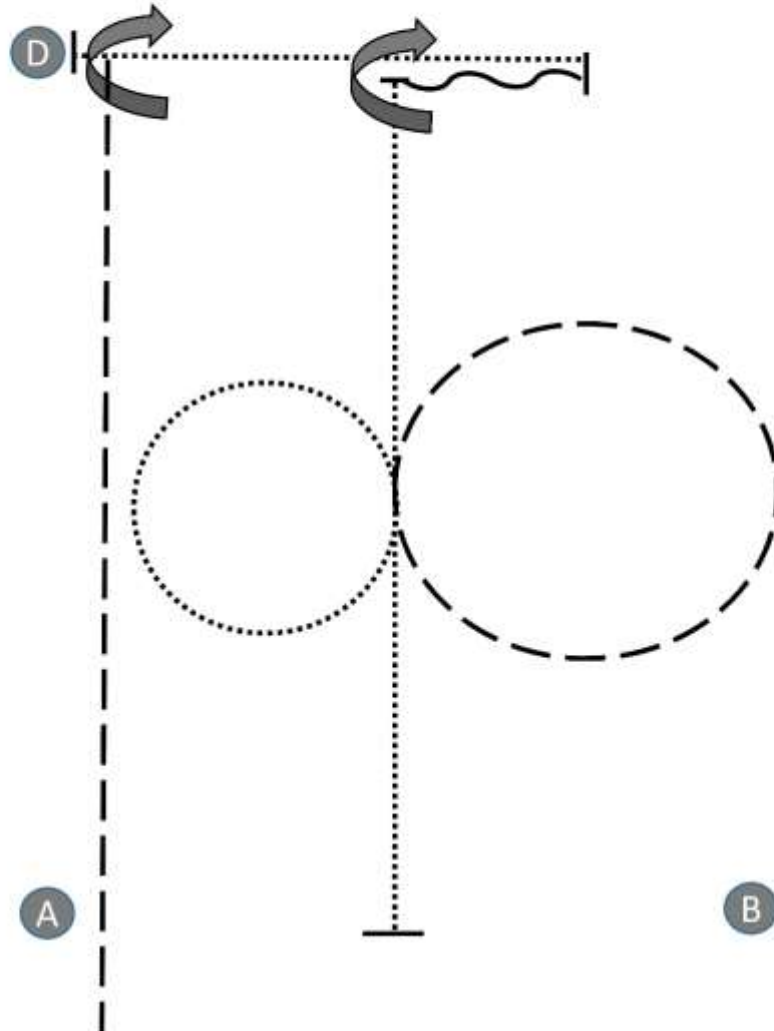


Showmanship at Halter



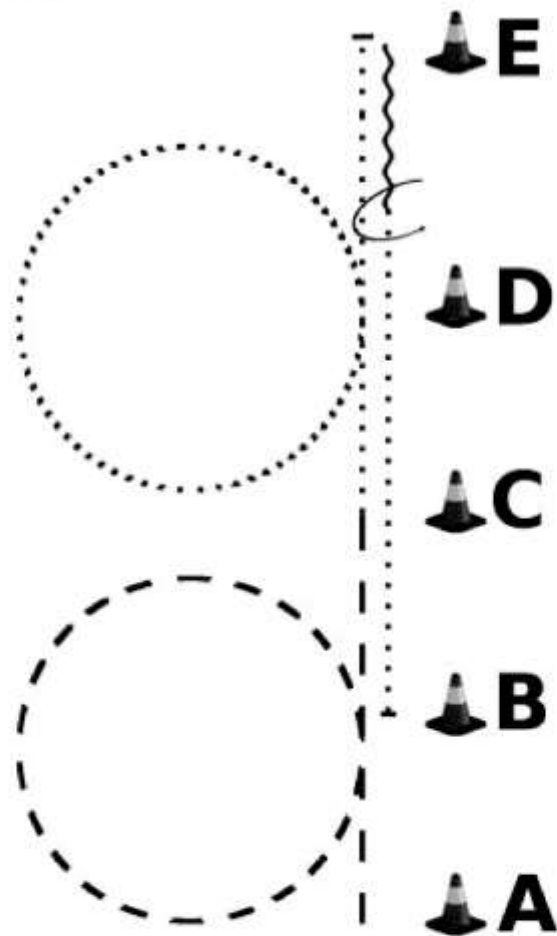
© H. Trautwein 2022

Start at A

1. Walk a straight line, jog circle right
2. Walk circle left, walk, stop
3. 270° turn
4. Back up at least one horselength
5. Walk, stop
6. Set up
7. 270° turn, jog, jog out

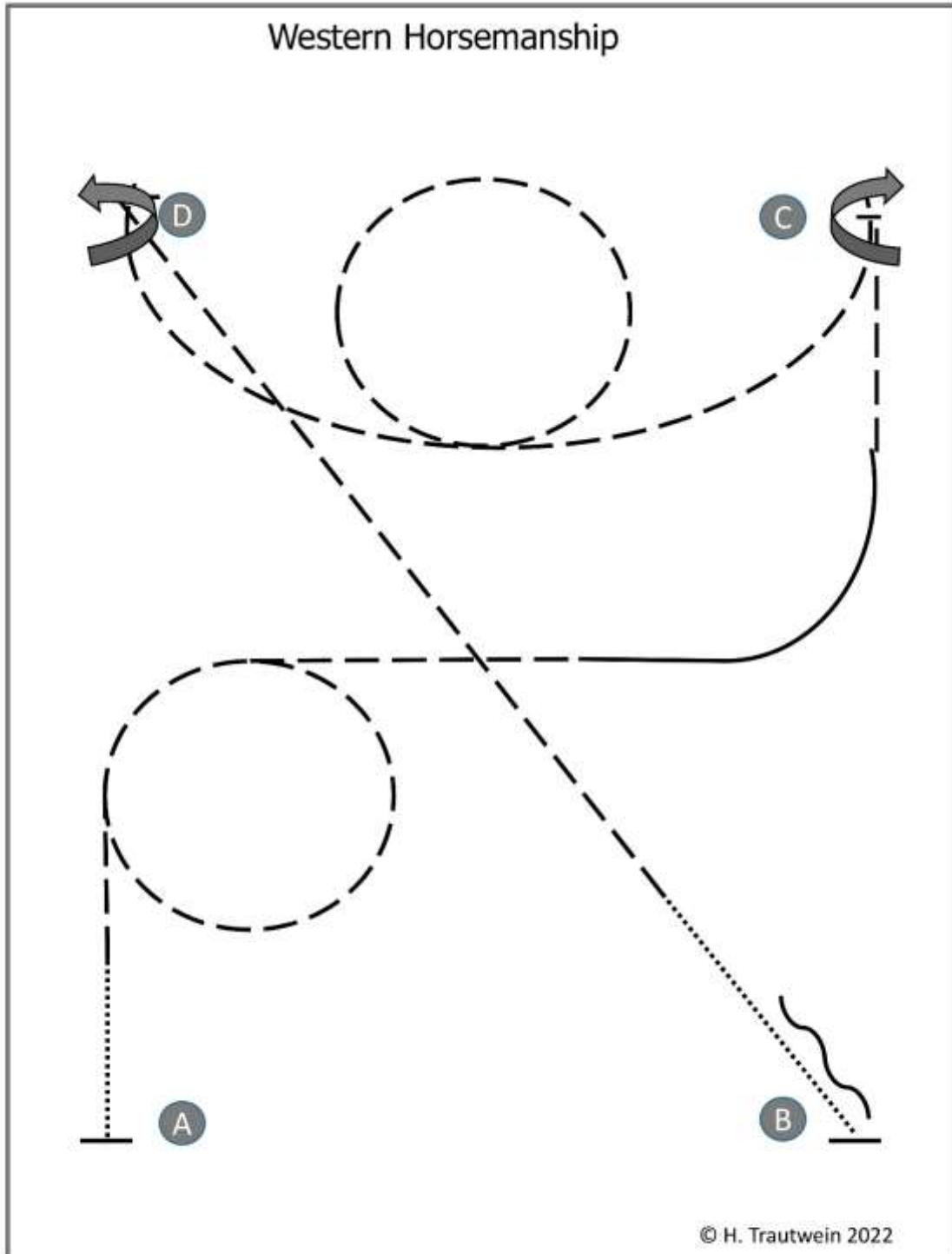
Z LK 4/5 A SSH
Z LK 1-3 SSH

Z WT WHS



1. Von A nach B Jog
Bei B Jogvolte links
Bon B bis C Jog
2. Von C bis D Walk
Bei D Walkvolte links
Walk bis E, Stop und mind. 3m Rückwärtsrichten
3. 1/2 HHW links
Walk bis B, Stop
Im Walk zurück ins Line Up

Western Horsemanship

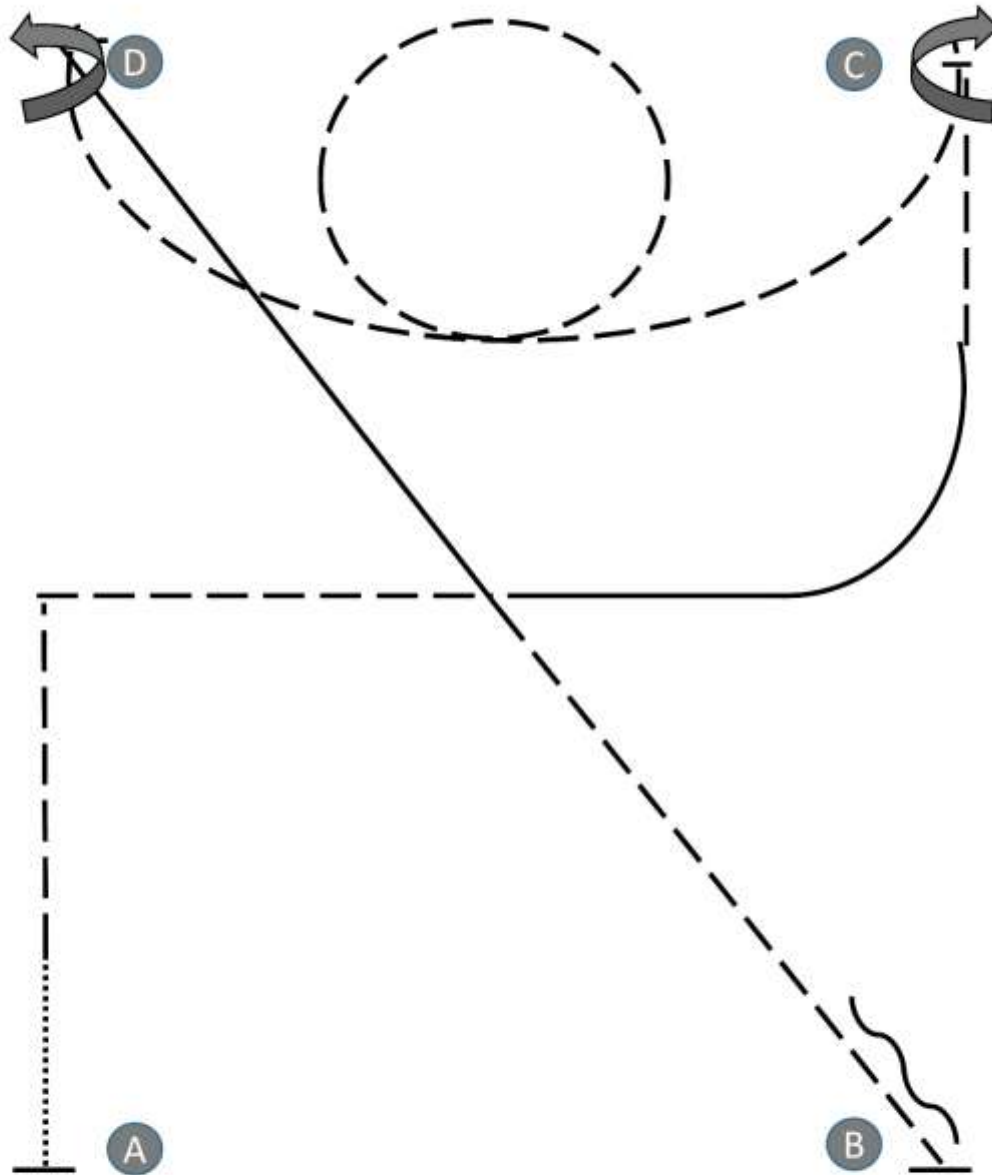


Be ready at A

1. Walk, jog, jog circle, jog
2. Lope left, jog, stop at C
3. 180° turn right
4. Jog, jog circle, jog, stop at D
5. Ca. 225° turn left
6. Jog
7. Walk, stop, backup

Z LK 4/5 A WHS
Z LK 4/5 B WHS

Western Horsemanship



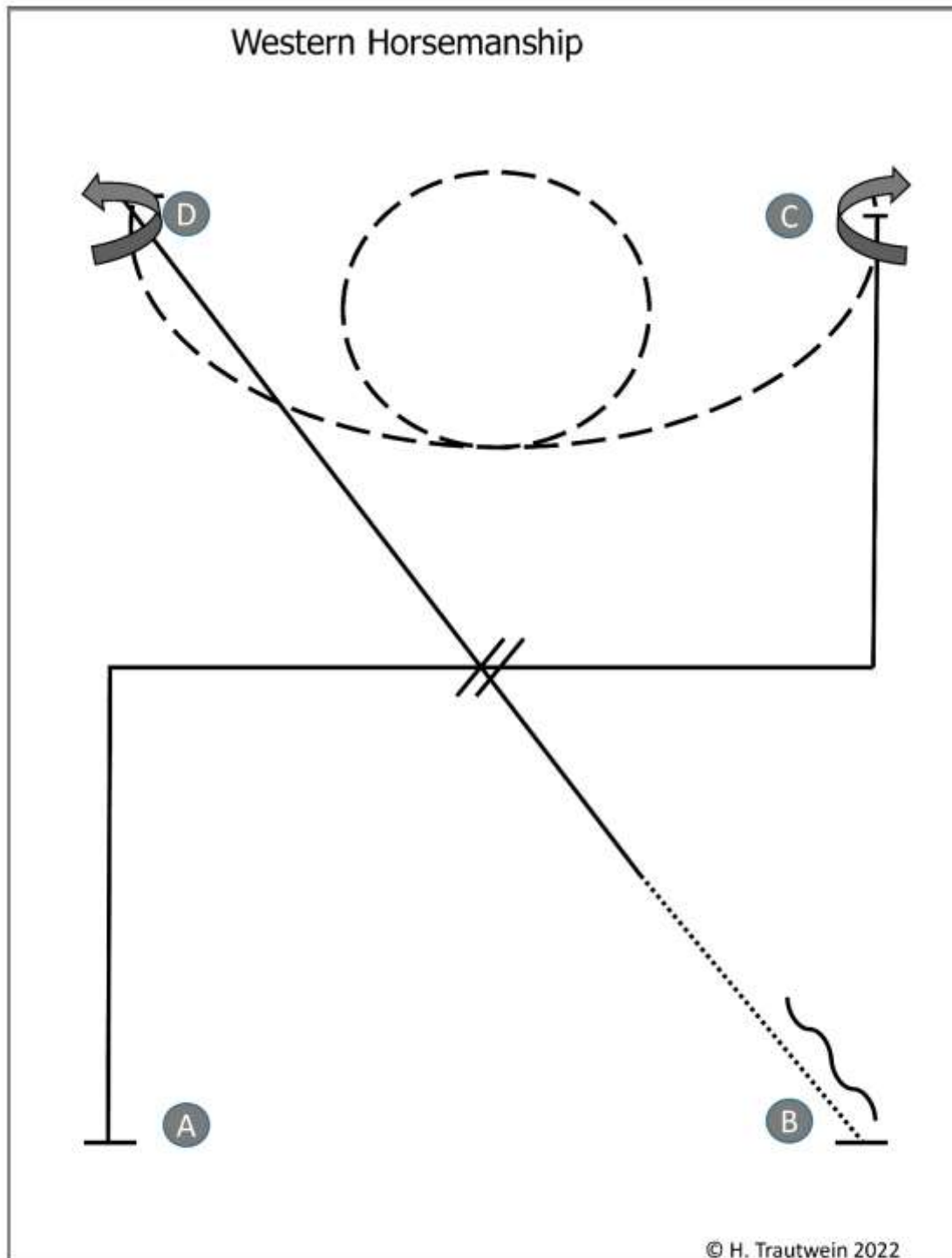
© H. Trautwein 2022

Be ready at A

1. Walk, jog, jog corner
2. Lope left, jog, stop at C
3. 180° turn right
4. Jog, jog circle, jog, stop at D
5. Ca. 225° turn left
6. Lope opt. left/right
7. Jog, stop, backup

Z LK 3 A WHS
Z LK 3 B WHS

Western Horsemanship



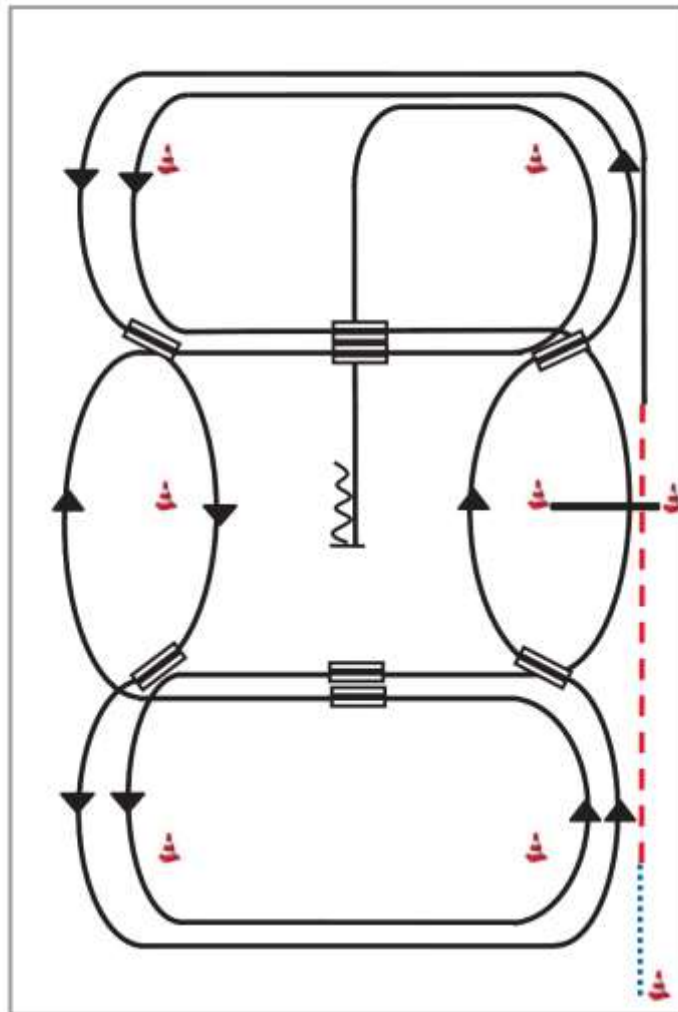
Be ready at A

1. Right lope, lope corner
2. Lead change
3. Left lope, lope corner, stop at C
4. 540° turn right
5. Jog, jog circle, jog, stop at D
6. Ca. 225° turn left
7. Left lope
8. Walk, stop, backup

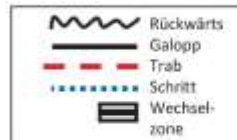
Z LK 1/2 A WHS



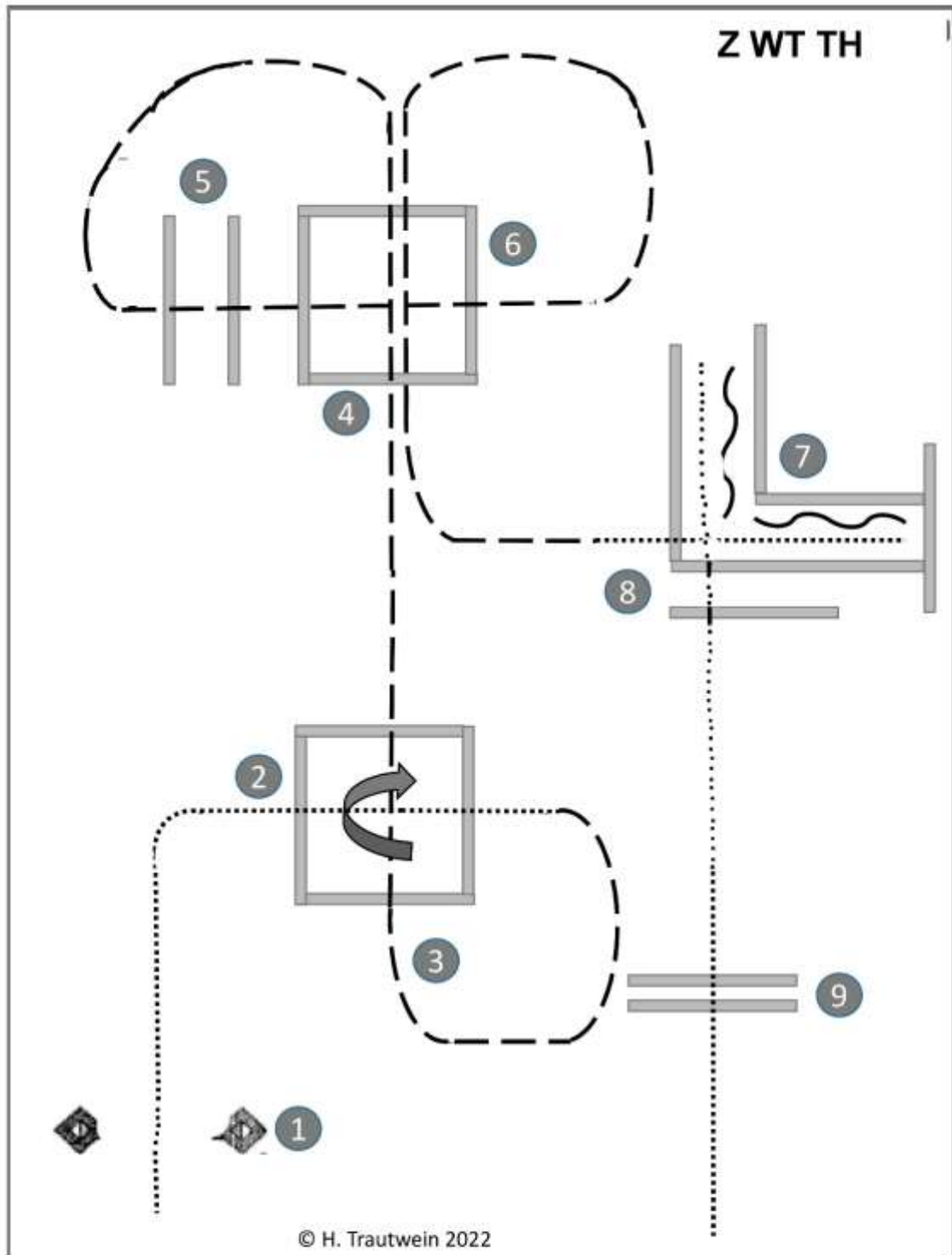
Western Riding Pattern 5 (empfohlen für kl. Arenen)



- 1) Schritt vom Start-Pylon zum ersten Marker, Übergang zum Trab, Trab über die Stange
- 2) Übergang zum Linksgalopp, Galopp an der kurzen Seite
- 3) 1. Galoppwechsel auf der Linie
- 4) 2. Galoppwechsel auf der Linie
- 5) 3. Galoppwechsel auf der Linie
- 6) 4. Galoppwechsel auf der Linie
- 7) 1. Galoppwechsel mit Seitenwechsel
- 8) Galopp über die Stange
- 9) 2. Galoppwechsel mit Seitenwechsel
- 10) 3. Galoppwechsel mit Seitenwechsel
- 11) 4. Galoppwechsel mit Seitenwechsel
- 12) Mitte der kurzen Seite abwenden, Stop auf Höhe des Mittelmarkers, Rückwärtsrichten

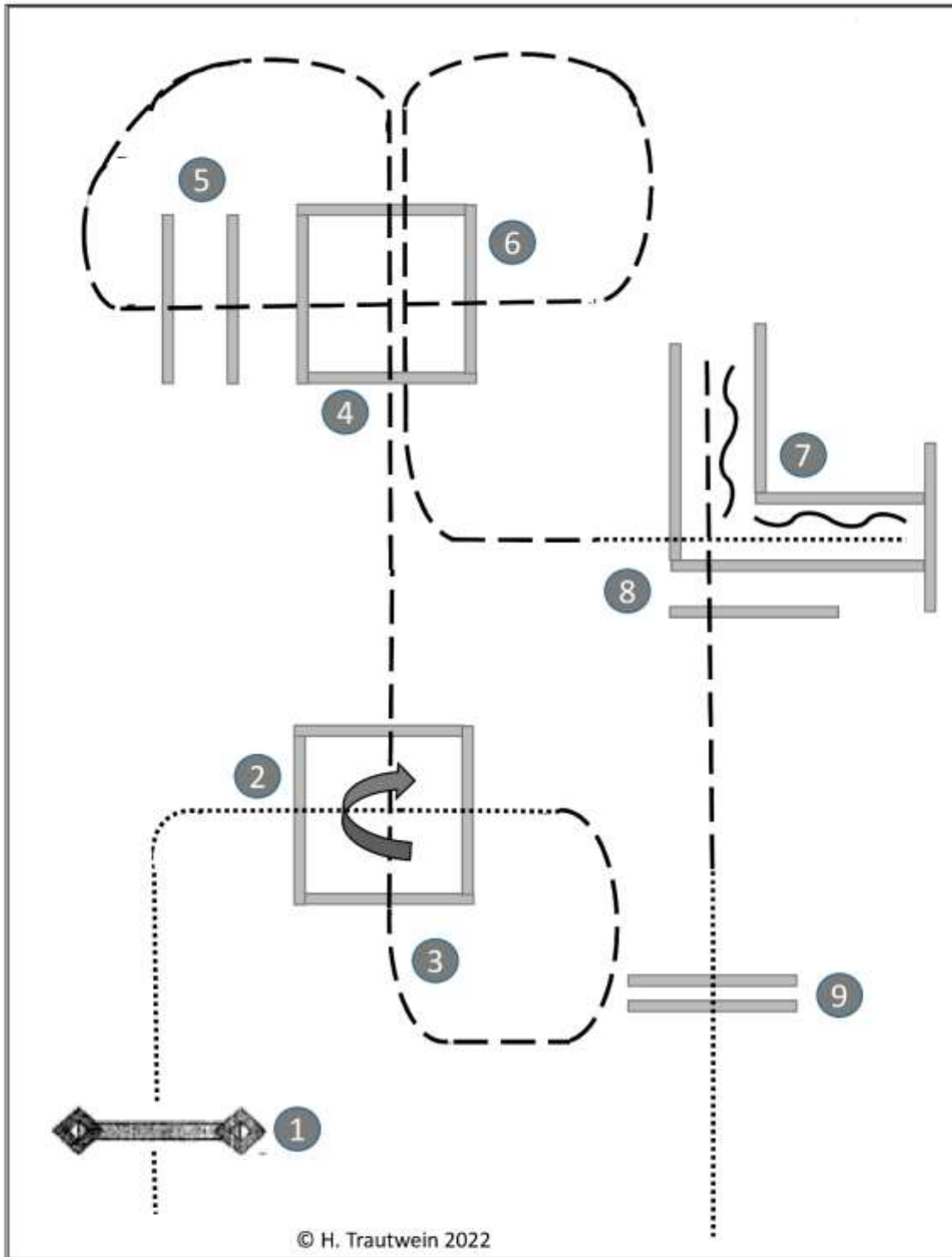


Z LK 1/2 A WR



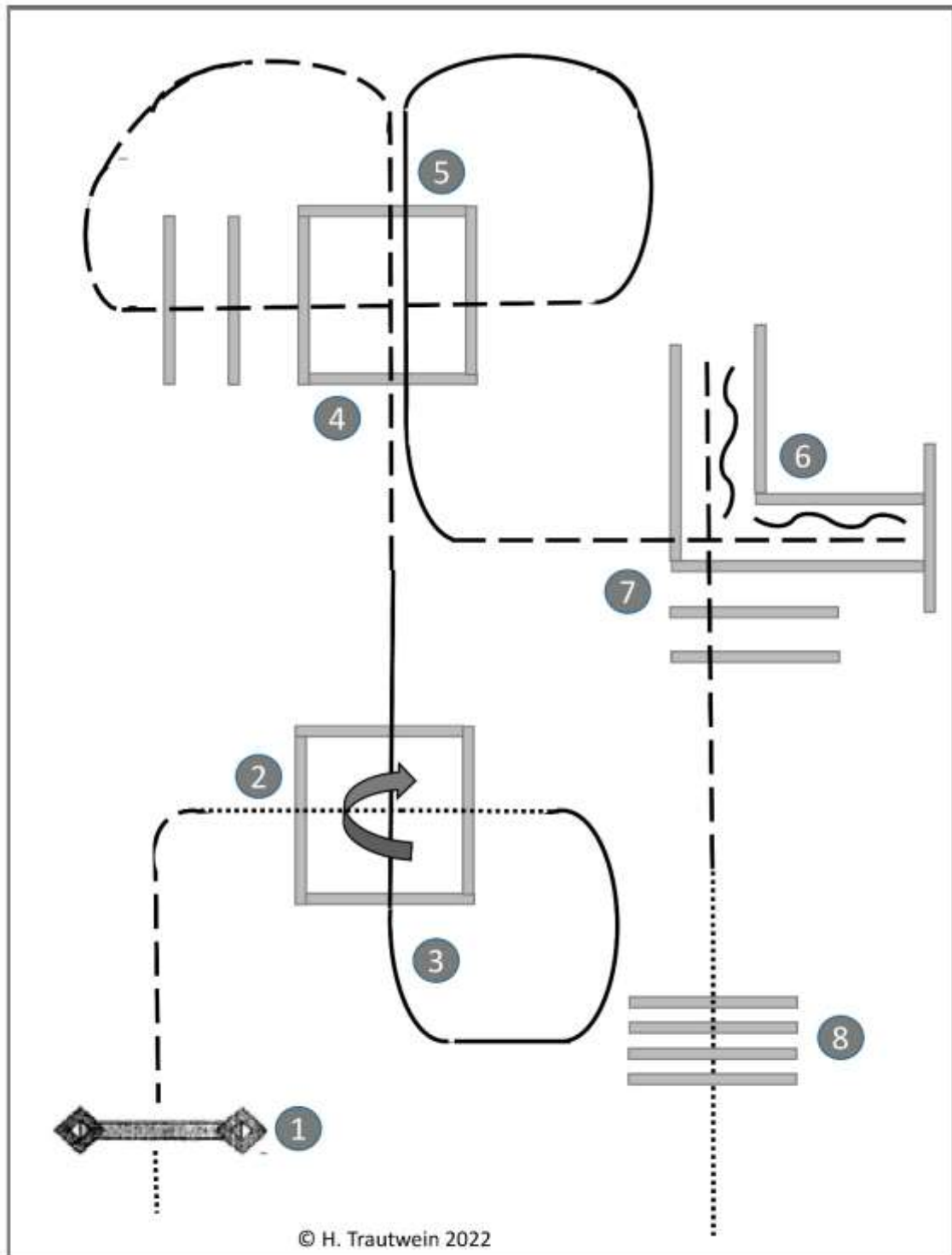
1. Gate open
2. Walk, walk in, stop, 360° turn right, walk out
3. Jog over
4. Jog over
5. Jog over
6. Jog over, Walk in
7. Back up
8. Walk out
9. Walk ove

Z WT TH



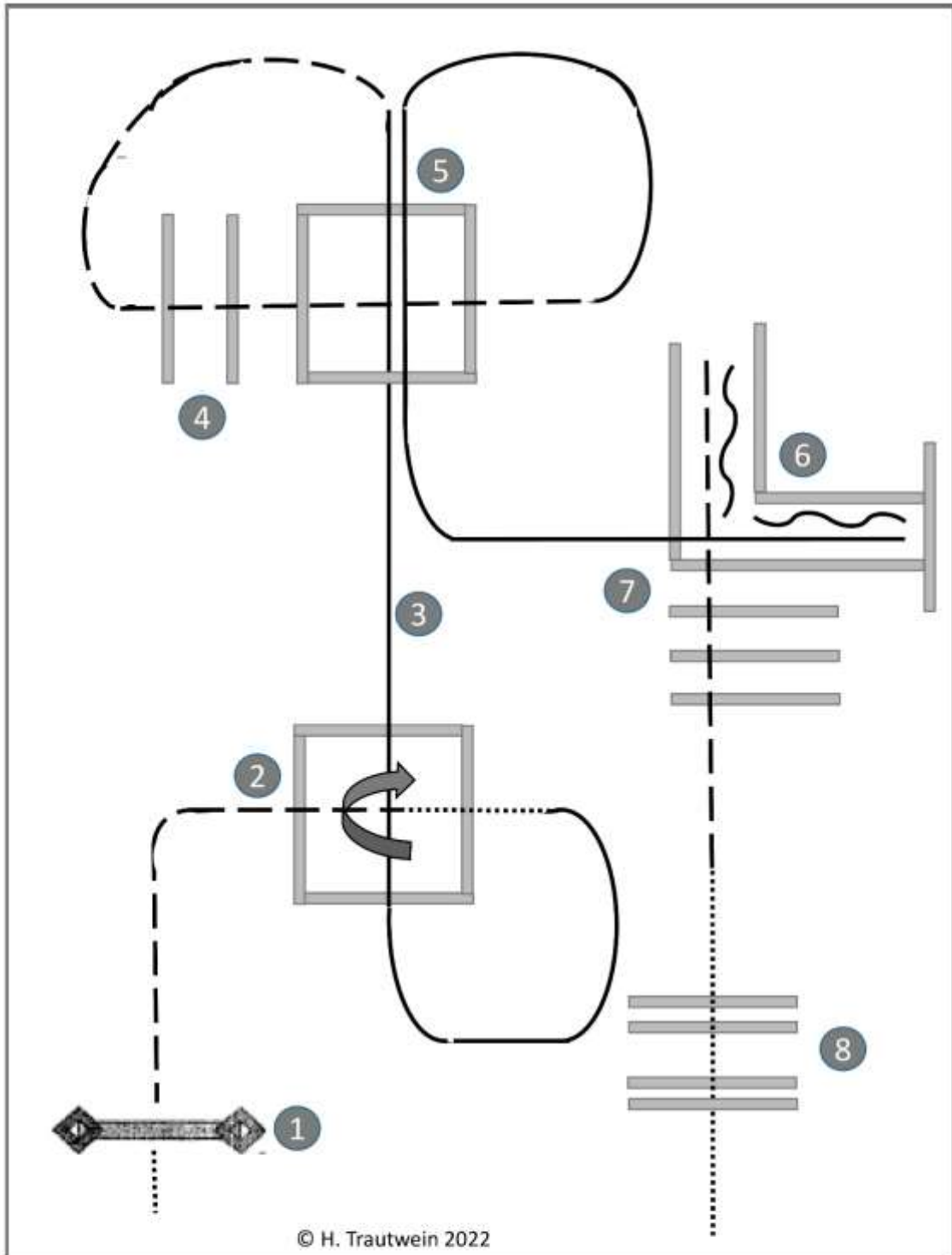
1. Gate
2. Walk, walk in, stop, 360° turn right, walk out
3. Jog over
4. Jog over
5. Jog over
6. Jog over, walk in
7. Back up
8. Jog out
9. Walk over

Z LK 4/5 A TH
Z LK 4/5 B TH



1. Gate
2. Jog, walk in, stop, 360° turn right, walk out
3. Lope over (right lead)
4. Jog over
5. Lope over (left lead), jog in
6. Back up
7. Jog out
8. Walk over

Z LK 3 TH
Z LK 1/2 A TH



1. Gate
2. Jog in, stop, 360° turn right, walk out
3. Lope over (right lead)
4. Jog over
5. Lope over, lope in (left lead)
6. Back up
7. Jog out
8. Walk over

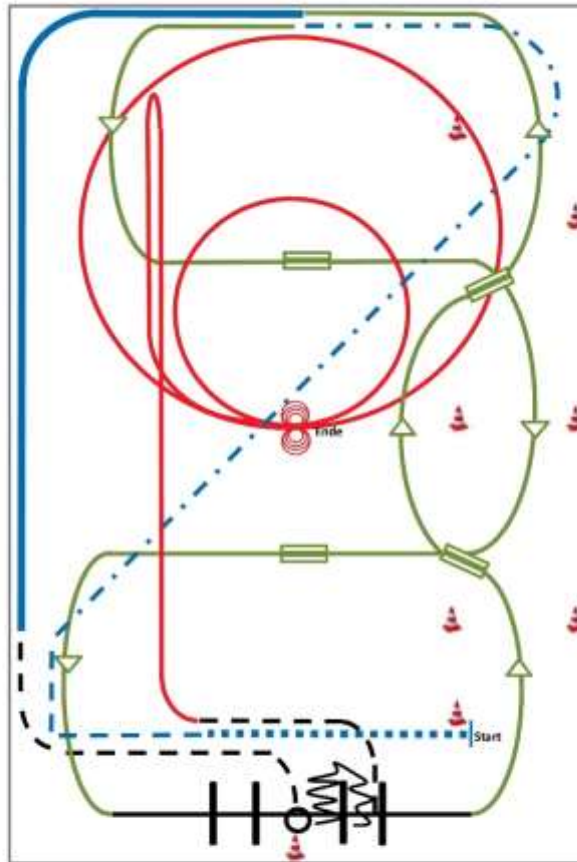
JP TH



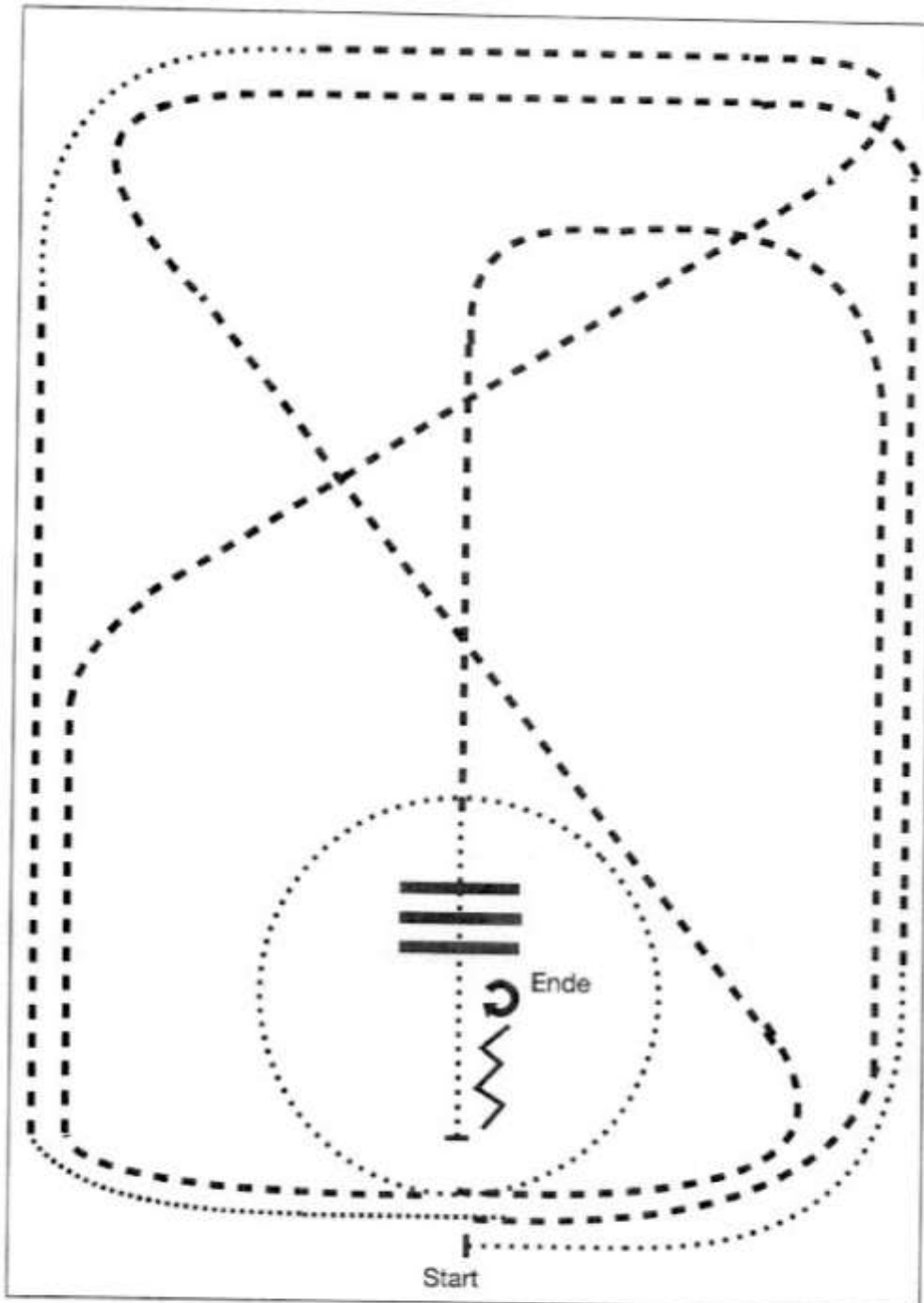
Z LK 1/2 A sen SUHO

Superhorse Pattern 1

(Empfohlen für Hallen oder Plätze ab 20x40m)



- 1) Extended Walk (RR)
- 2) Trot, Extended Trot (RR)
- 3) Galoppwechsel mit Seitenwechsel (WR)
- 4) Galoppwechsel mit Seitenwechsel (WR)
- 5) Lope over Linksgalopp (TH)
- 6) 2 Galoppwechsel auf der Linie (WR)
- 7) Extended Lope (RR)
- 8) Jog, Jog in, 360° Turn either way (TH)
- 9) Back up, Jog out (TH)
- 10) Rechtsgalopp, Run Down entlang der langen Seite, Sliding Stop mind. 6,00m von der Bande entfernt hinter dem Mittelmarker, Rollback **links**, kein Verharren (RN)
- 11) 2 Zirkel Galopp (**links**), 1. groß und schnell, 2. **klein** und langsam, Stop bei X (RN)
- 12) 4 Spins **links**, 4 Spins **rechts** (RN)



- 1) Walk
- 2) Trot
- 3) Walk - Zirkel
- 4) Trot
- 5) Walk
- 6) Trot

- 7) Walk
- 8) Trot
- 9) Walk; Walk Over
- 10) Stop; Back Up
- 11) Turn 180° (rechts oder links)

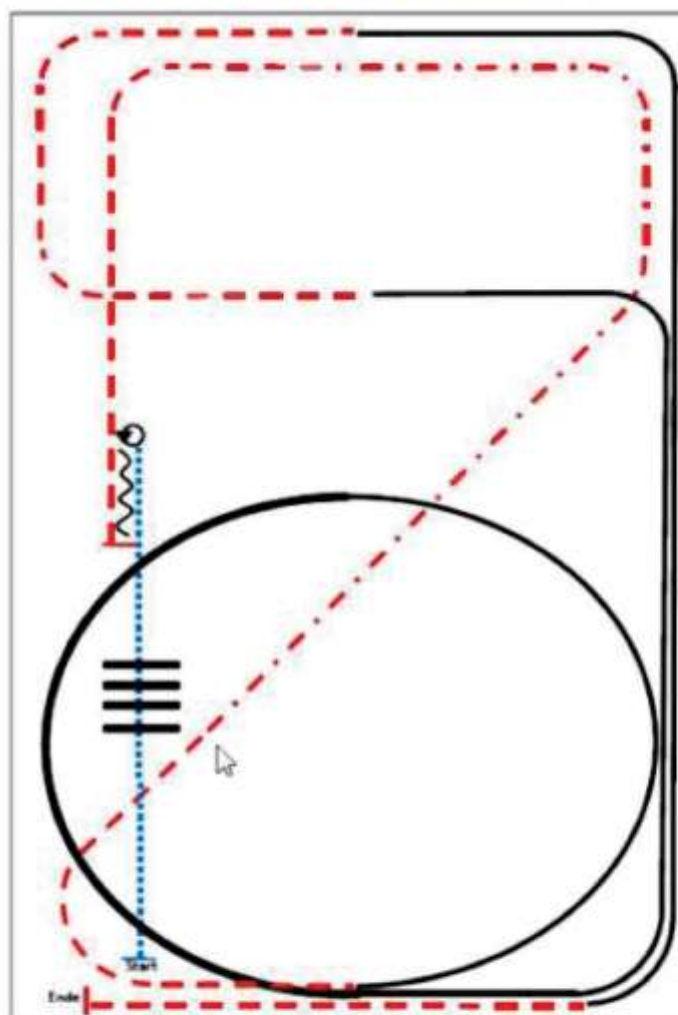
Z WT RR

Pattern Ranch Riding #27.

Z LK 4/5 A RR
Z LK 4/5 B RR



Arenagröße:
Mind. 20 x 40 m



- (1) Walk
- (2) Walk over, Walk
- (3) Stop, 360° Turn (rechts oder links)
- (4) Back
- (5) Tröt
- (6) Extended Trot, Tröt
- (7) Linksgalopp
- (8) Extended Lope, Lope
- (9) Trot
- (10) Rechtsgalopp
- (11) Trot, Stop



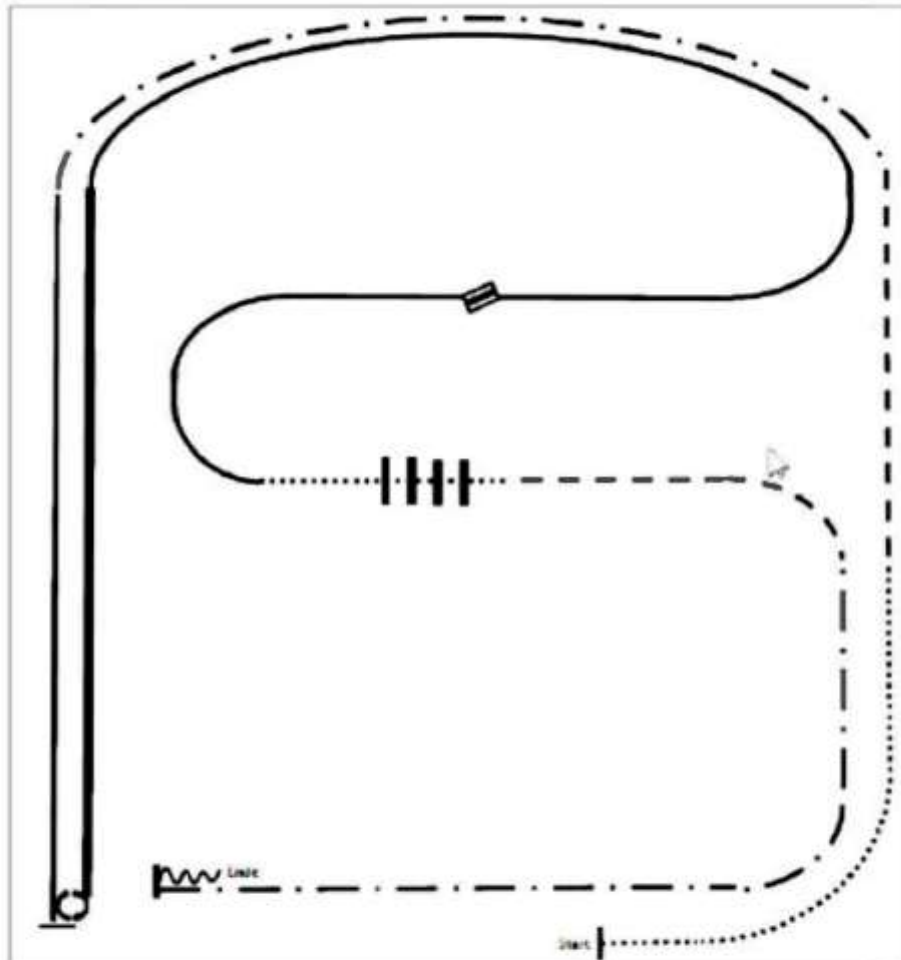
Z L K 3 A R R Z L K 3 B R R

Pattern Ranch Riding #13 -

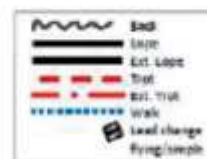
Z L K 1/2 A R R



Arenagröße: mind. 20 x 40 m

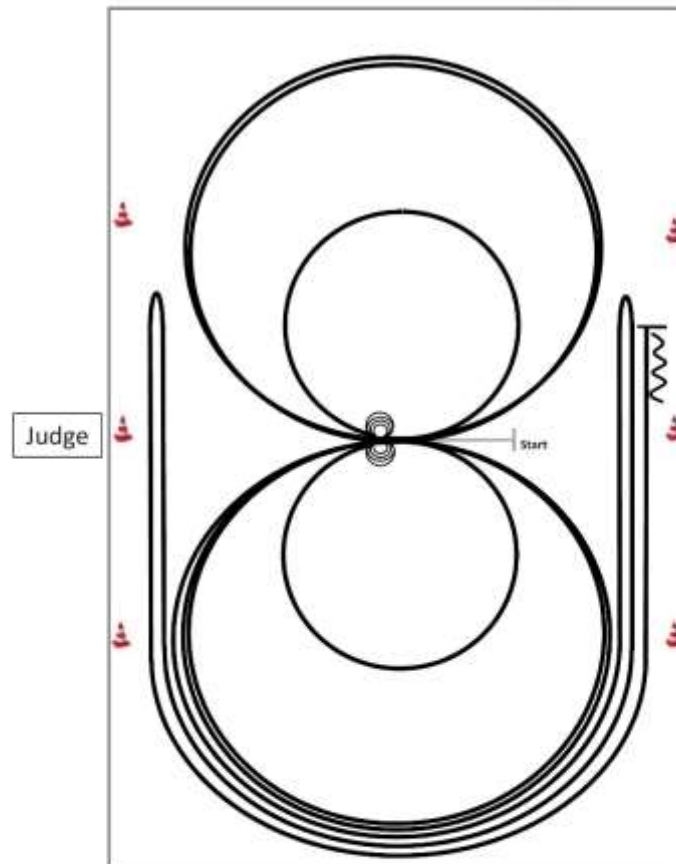


- (1) Walk
- (2) Trot
- (3) Extended Trot
- (4) Linksgalopp
- (5) Stop, 540° Turn rechts
- (6) Extended Lope rechts
- (7) Rechtsgalopp
- (8) Galoppwechsel (fliegend oder einfach), Linksgalopp
- (9) Walk
- (10) Walk over
- (11) Trot
- (12) Extended Trot
- (13) Step, Back up



ERSTE WESTERNREITER UNION
 WEITERREITER UNION
 WEITERSPORTVERBAND WESTERREITEN

Reining Pattern 6



Im Schritt oder Trab zur Mitte der Bahn.
 In der YS RN ist das Eintraben zwingend erforderlich.
 Beginn der Aufgabe aus dem Schritt oder aus dem Stand.



- 1) 4 Spins **rechts**, Verharren
- 2) 4 Spins **links**, Verharren
- 3) 3 Zirkel Galopp (**links**), 1. + 2. groß und schnell, **3. klein** und langsam,
Galoppwechsel bei X
- 4) 3 Zirkel Galopp (**rechts**), 1. + 2. groß und schnell, **3. klein** und langsam,
Galoppwechsel bei X
- 5) Galopp (**links**) auf dem Zirkel, der nicht geschlossen wird, Run Down entlang
der langen Seite, Sliding Stop mind. 6,00 m von der Bande entfernt hinter dem
Mittelmarker, Rollback **rechts**, kein Verharren
- 6) Galopp (**rechts**) auf dem Zirkel, der nicht geschlossen wird, Run Down entlang
der langen Seite, Sliding Stop mind. 6,00 m von der Bande entfernt hinter dem
Mittelmarker, Rollback **links**, kein Verharren
- 7) Galopp (**links**) auf dem Zirkel, der nicht geschlossen wird, Run Down entlang
der langen Seite, Sliding Stop mind. 6,00 m von der Bande entfernt hinter dem
Mittelmarker, Rückwärtsrichten mind. 3,00 m, Verharren

Der Reiter muss das Kopfstück zur Gebisskontrolle vor dem Richter abnehmen.